
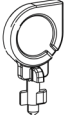




Spécifications techniques

Capacité	<p>Ø max 20 cm Longueur min 18,5 - max 21,5 cm Noyau Ø min 4 cm version moyen Ø 3.6 cm Noyau Ø 5 cm version moyen Ø 4,5 cm Noyau Ø 5,5 cm version moyen Ø 4,8 cm</p>
Hauteur d'installation recommandée	140cm du sol au bas du distributeur
L'image de marque / Logo	H 55 mm x L 55 mm sous la fenêtre (Contactez nos équipes pour des solutions personnalisées)
Système de livraison	Manuel
Poids	1.9kg

Dans le carton

- 1  Distributeur
- 2  Clé du distributeur
- 3  Fiche d'instruction
- 4  Paquet de vis

Accessoires

- 1  Porte-rouleau 36 Ø (Standard)
- 2  Porte-rouleau 45 Ø
- 3  Porte-rouleau 48 Ø

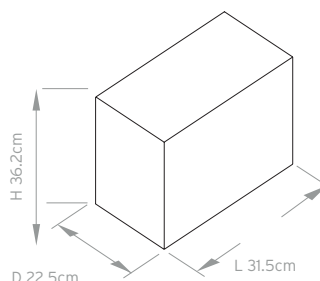
Références

Reférenies	Description
EB-2/W36-20	Distributeur semi-automatique pour des rouleaux de papier essuie-mains non perforés
EB-2/B36-20	Distributeur semi-automatique pour des rouleaux de papier essuie-mains non perforés

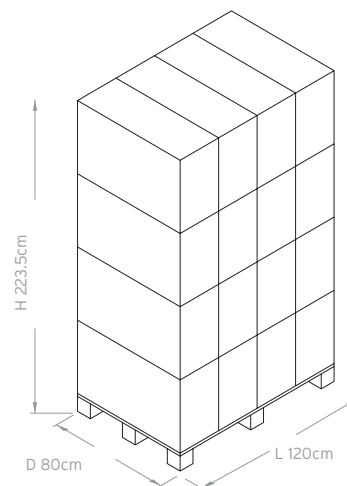
Informations sur l'expédition

Numéro de tarif 39259010

Carton



Palette Euro



Nombre d'unités : 66
Poids net : 125.5 kg



Votre distributeur, votre méthode

Nos gammes de produits comprennent des options de conception personnalisées.